




PROTECTIONS MURALES HYDECHOC® STSO®

Solutions innovantes en **POLYÉTHYLÈNE HAUTE DENSITÉ**



FRANCE 
hydewā[®]
REVÊTEMENTS MURAUX HYGIÉNIQUES

HYDECHOC® STSO®

Pour préserver durablement la conformité de vos murs et cloisons en les protégeant efficacement, Hydewa vous propose sa gamme de produits Hydechoc® STSO® en Polyéthylène Haute Densité, très résistante aux chocs, à l'usure et à l'abrasion.

Notre gamme se décline en :

- **Plinthes** (avec ou sans joints d'étanchéité),
- **Plinthes à talon soudé** (avec ou sans joints d'étanchéité),
- **Angles intérieurs et extérieurs** pour plinthes,
- **Lisses de protection** (avec ou sans joints d'étanchéité),
- **Cornières,**
- **Panneaux,**
- **Protections sur mesure** (Portes, poteaux, descente d'évacuation, U de cloison, ...).



Nous pouvons également adapter notre produit à tous besoins spécifiques. Notre bureau d'étude étudie toutes vos demandes pour traiter sur-mesure toutes vos contraintes particulières.

Les avantages de nos produits en Polyéthylène Haute Densité :

- Conformes à la démarche HACCP
- Pas de corps creux
- Incassable
- Pose facile par fixation mécanique
- Pas de temps de séchage
- Bouvetage ou usinage mi-bois
- Pré-percées avec bouchons cache vis en PEHD
- Compromis prix/poids/résistance aux chocs optimal
- Facilite le nettoyage de vos locaux
- Système breveté de joint d'étanchéité, facilement remplaçable en cas d'usure prononcée.



Largement répandu en France et dans le monde, ce polymère est 100 % recyclable.

PLINTHES / PLINTHES À TALON



Alliant protection maximale et étanchéité, les plinthes en PEHD répondent aux attentes les plus exigeantes. Incassables, les plinthes sont par défaut :

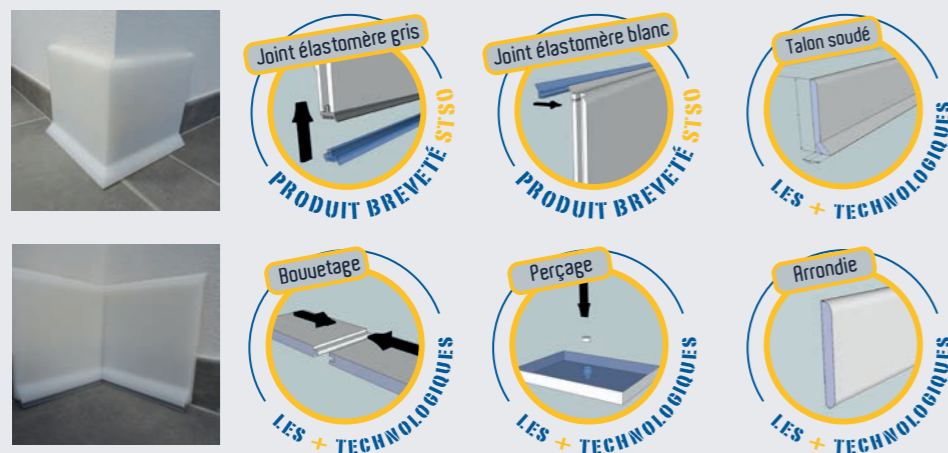
- arrondies en haut,
- bouvetées,
- feuillure à l'arrière,
- percées tous les 475 mm,
- fournies avec bouchons.

Dimensions standards

Hauteur (mm)	Épaisseur (mm)	Longueur (m)
95	15/20/25/30	2
120	15/20/25/30	2
145	15/20/25/30	2
195	15/20/25/30	2
245	15/20/25/30	2
295	15/20/25/30	2

Autres dimensions et épaisseurs possibles sur demande.

Les + technologiques / options



LISSES



Pour une protection optimale de vos murs contre les agressions de chariots ou transpalettes, les lisses de protections en PEHD peuvent être installées à toutes hauteurs. Robustes, les lisses sont, par défaut :

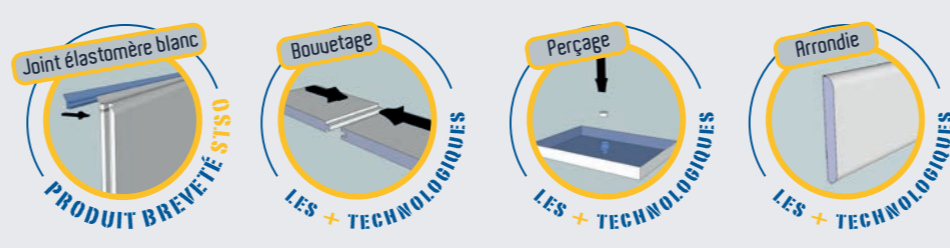
- arrondies en haut et en bas,
- bouvetées,
- percées tous les 475 mm,
- fournies avec bouchons.

Dimensions standards

Hauteur (mm)	Épaisseur (mm)	Longueur (m)
95	15/20/25/30	2
120	15/20/25/30	2
145	15/20/25/30	2
195	15/20/25/30	2
245	15/20/25/30	2
295	15/20/25/30	2

Autres dimensions et épaisseurs possibles sur demande.

Les + technologiques / options



CORNIÈRES



Les cornières en PEHD protégeront efficacement les angles de vos murs ou de vos panneaux isothermes. Les cornières sont, par défaut :

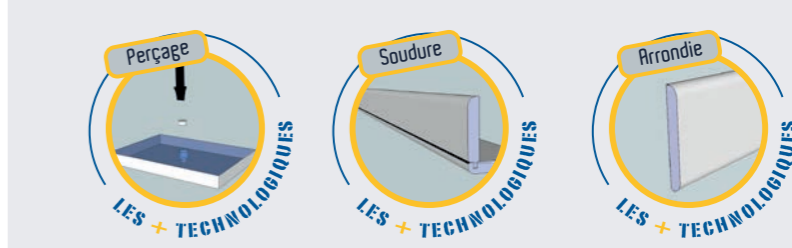
- soudées,
- arrondies des 2 côtés,
- percées,
- fournies avec des bouchons.

Dimensions standards

C1 (mm)	C2 (mm)	Épaisseur (mm)	Longueur (m)
50	50	15	2
60	60	15	2
80	80	15	2
100	100	15	2
120	120	15	2

Autres dimensions et épaisseurs possibles sur demande.

Les + technologiques / options



Couleurs possibles (proche RAL)

Il y aura toujours une teinte qui saura répondre aux critères esthétiques, quels que soient le bâtiment, l'architecture ou le style recherchés.



IDÉAL POUR LA MISE EN CONFORMITÉ OU LA PROTECTION DES MURS DE :



Cuisine collective



Boucherie, abattoir, salaison, ...



Fournil, boulangerie, pâtisserie, ...



Restaurant, Fast Food, Food Trucks, ...



Grande distribution, poissonnerie, ...



Collectivités locales et territoriales



Institutions scolaires



Chambres froides et locaux de surgélation




Usine agro-alimentaire, fromagerie, ...

ÉLÉMENTS SUR MESURE

Nous fabriquons suivant vos besoins des protections sur mesure. Elles protégeront définitivement vos locaux des chocs de l'exploitation.



Descente d'évacuation



Couloir chambre froide



Seuil de chambre froide



Encadrement de porte



Protection poteau



Panneau usinage mi-bois



U de cloisons

ACCESSOIRES DE MONTAGE



Joints hauts ou bas élastomères (en rouleau). Facilement démontable, permet le remplacement des joints en cas d'usure prononcée



Mastic butyl (nécessaire à une meilleure étanchéité)



Bouchon et cale en polyéthylène



Forêt étagé pour réalisation de trous supplémentaires



Fixation mécanique dans tous types de supports :

- Fixation pour panneaux isolants
- Fixation pour placo
- Fixation pour placo + faïences
- Fixation pour parpeing, brique creuse, matériaux pleins, ...

VOTRE INTERLOCUTEUR



www.stso.fr

Z.A de l'Ecuzaz
55, Impasse de l'Arve
74930 REIGNIER
04 50 31 43 00
contact@hydewafrance.com

www.hydewafrance.com