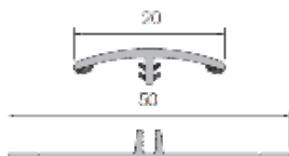
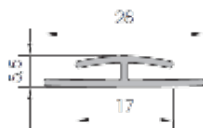




## Finitions pour plaques PVC et GLASBORD



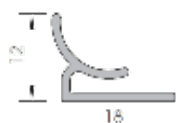

Profilé de jonction en deux parties  
Couvercle : PCC - Base PCB



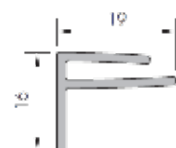

Profilé de jonction en une partie : PJ2



Profilé de chant : PC2



Profilé d'angle rentrant : PI2



Profilé d'angle sortant : PE2

Nos profilés de finition sont spécialement conçus pour les plaques à coller de 2 mm. Ils offrent une solution élégante et pratique pour parfaire les bordures et garantir un rendu net et soigné.

Faciles à installer, ils assurent une finition impeccable, rehaussant ainsi l'esthétique générale de vos projets tout en prolongeant la durabilité des surfaces.

### Dimensions standards (mm)

**Longueur** : 2500 mm - 3000 mm

**Coloris** : Blanc RAL9003

